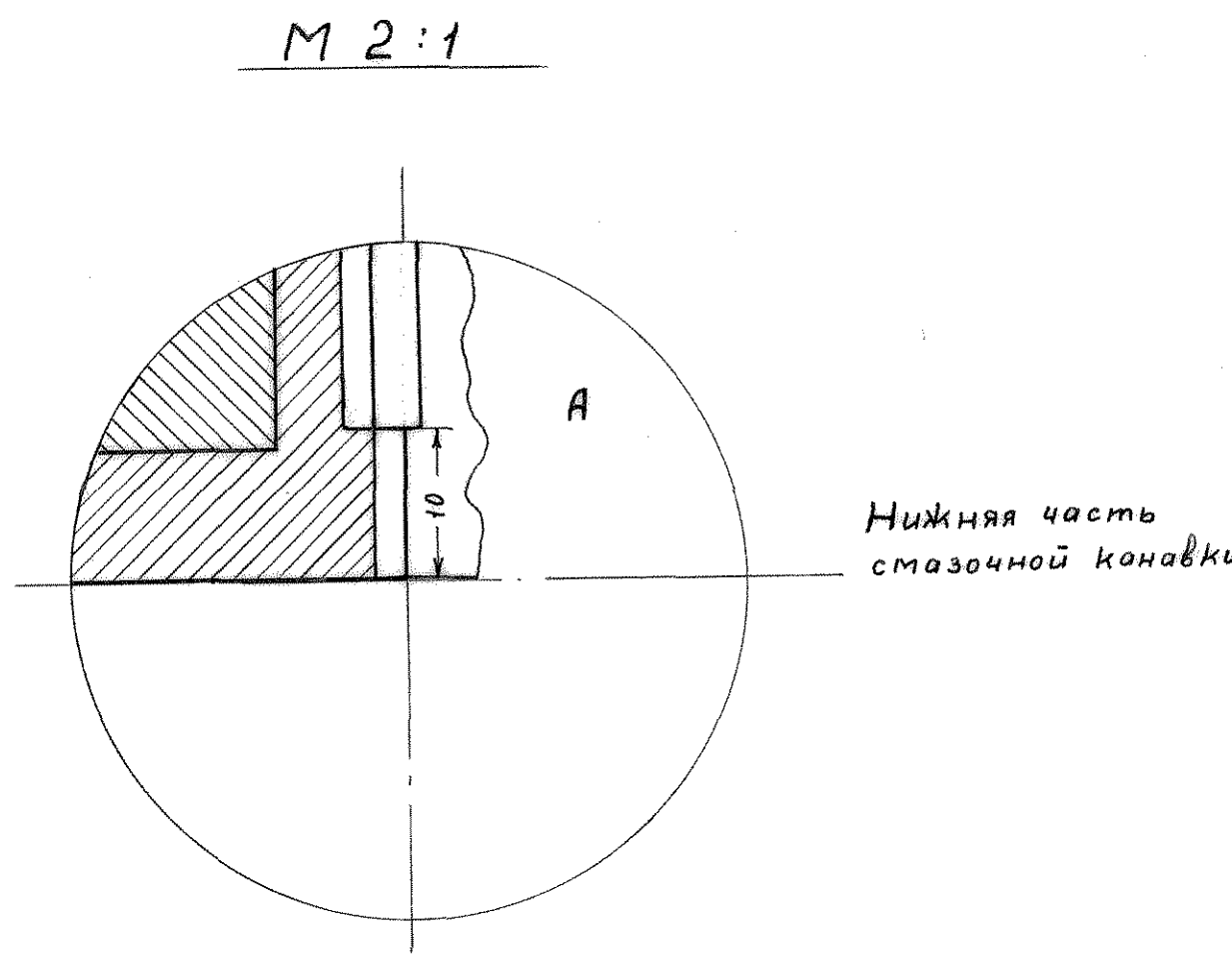
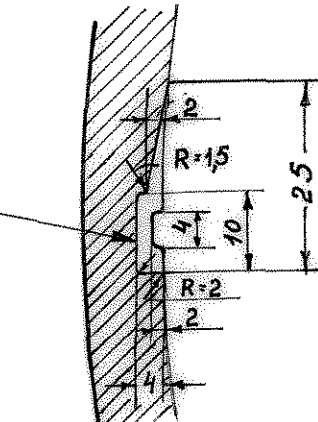


8 смазочных канавок.



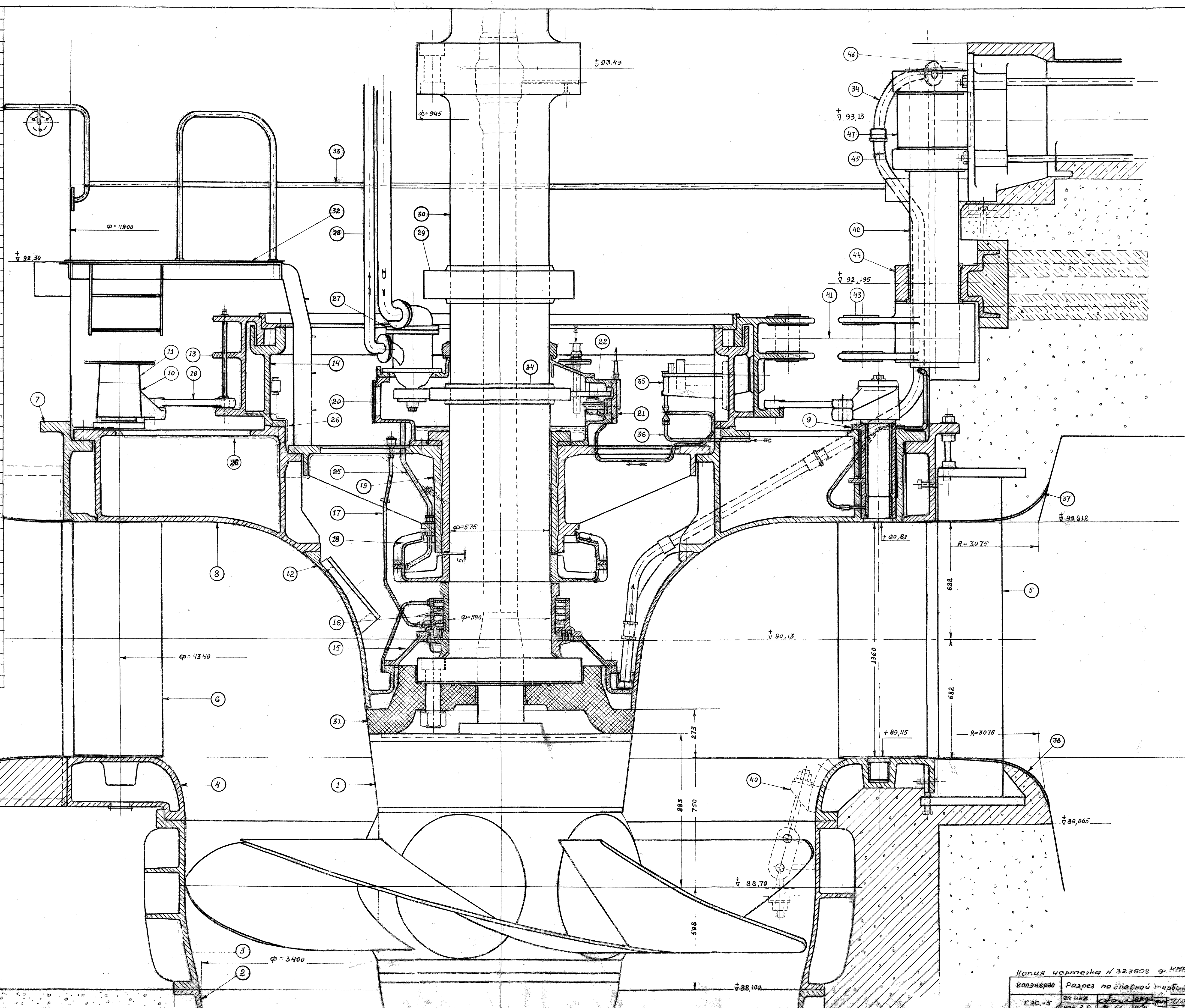
М 1:1



Копия снята с черт. № 67506 КМВ

Колэнерго Каскад №2	Вкладыш турбинного подшипника	24/IX-62x Инд. арх. М
ГЭС-5	Гл. инженер И.И. Копиров.	№ 316

№ п/п	Наименование
1	Кольцо раб. колеса.
2	Фундаментное кольцо.
3	Камера рабочего колеса.
4	Нижнее кольцо НА.
5	Опорная колонна.
6	Лопатка НА.
7	Верхнее кольцо НА.
8	Крышка турбины
9	Подшипник верхней цапфы лопатки НА.
10	Рычаг и серьга НА.
11	Обходная площадка НА.
12	Конус водосборника
13	Регулирующее кольцо НА.
14	Стойка регулирующего кольца НА.
15	Крышка лабиринта.
16	Уплотнение ХУН.
17	Трубка смазочн. уплотн. ХУН.
18	Вращающ. ванна турб. подшипн.
19	Турбин. подшипник.
20	Верхняя ванна турб. подшипн.
21	Крышка насоса турб. подшипн.
22	Насос турб. подшипн.
23	
24	Зубчатый бенец.
25	Трубка пита.
26	Капельная трубка.
27	Насос протечек.
28	Напорная труба насоса протечек.
29	Центробежный выключатель.
30	Турбинный вал.
31	Крышка сервомотора. РК.
32	Площадка.
33	Парушки шпиль.
34	Трубопровод насоса водосборн. крышки.
35	Столяр
36	Маслопровод к столяру.
37	Облицовка верхнего конуса спиральной камеры.
38	Облицовка нижнего конуса спиральной камеры.
39	Облицовка демонтажного люка камеры р.к.
40	Консоль подвески раб. колеса.
41	Тяга регул. кольца сервомотора
42	Вертикальный вал регулятора.
43	Нижняя проручина вала регулятора.
44	Нижний подшипник вала регулятора.
45	Верхний подшипник вала регулятора.
46	Сервомотор НА.
47	Кривошип сервомотора.



Копия чертежа № 323608 ф. ММВ.  
 колэнерго Разрез по главной турбине. дата 16.10.52  
 Г.ЗС.-5 вл. инж. Б.С.И. копия  
 нач. Э.О. М.С.И. коп.  
 1182